

BIBLIOTHEK & BILDUNG

Lernmodule für weiterführende Schulen



Stadt- und Kreisbibliothek Zella-Mehlis | Rathausstraße 04 | 98544 Zella-Mehlis



Inhalt

Die Stadt- und Kreisbibliothek Zella-Mehlis	3
5. Klasse.....	4
Bibliothekseinführung mit Recherche und Medienpräsentation	4
Bibliothekseinführung mit digitaler Schnitzeljagd und Recherchetraining	5
Book Casting.....	6
6. bis 7. Klasse	7
Alles im grünen Bereich.....	7
Die Welt des Programmierens -	8
mit verschiedenen Stationen und Robotern.....	8
Buch auf - Trailer ab!.....	9
Pressekonferenz mit multimedialen Inhalten.....	10
7. Klasse.....	11
Wahr oder falsch - Fake News verbreiten, Fake News erkennen	11
Weitere Angebote	12
Ansprechpartnerinnen	13
Kontaktdaten	13
Öffnungszeiten	13
Elektronische Mediensuche und weitere Informationen	13
Kontakt	13

Die Stadt- und Kreisbibliothek Zella-Mehlis

- ✓ ist ein Ort für Bildung, Kultur und Begegnung zwischen Generationen und Kulturen mit hoher Aufenthaltsqualität
- ✓ ist Hauptpartner im Netzwerk der Stadt für Kindereinrichtungen, Schulen und Weiterbildungseinrichtungen, diese sind in Kooperationsverträgen manifestiert
- ✓ ist erster Ansprechpartner für Lese-, Sprach- und Medienförderung
- ✓ ist ein Ort lebenslangen Lernens, der durch die Bereitstellung entsprechender Medien, moderner Technik und Arbeitsmittel geschaffen wird
- ✓ arbeitet als Informationsdienstleister mit umfassenden Serviceangeboten
- ✓ ist eine leistungsstarke Mittelpunktbibliothek



5. Klasse

Bibliothekseinführung mit Recherche und Medienpräsentation

Nach einer kurzen PowerPoint-Präsentation mit den wichtigsten Informationen rund um die Bibliothek (Anmeldung, Leihfristen, Medienstandorte...) werden die Schülerinnen und Schüler in Gruppen eingeteilt.

Bei dem digitalen Quiz „QuizAcademy“ wird das vermittelte Wissen spielerisch abgefragt und das Teamgefühl gestärkt.

Anschließend erhalten die Schülerinnen und Schüler Rechercheaufgaben und beantworten mit den Tablets und verschiedenen Medien die einzelnen Fragen.

Am Ende der Veranstaltung erstellt jedes Team eine kleine Medienpräsentation zum erarbeiteten Thema und stellt die Ergebnisse vor.

Dauer: ca. 90 Minuten




Bibliothekseinführung mit digitaler Schnitzeljagd und Recherchetraining

Nach einer kurzen PowerPoint-Präsentation mit den wichtigsten Informationen rund um die Bibliothek (Anmeldung, Jahresgebühr, Medienstandorte...) werden die Schülerinnen und Schüler in Gruppen eingeteilt.

Mit der App „Actionbound“ auf den Tablets bewegen sich die Teams durch die Einrichtung und lösen dabei verschiedene Aufgaben. Anschließend erhalten die Teilnehmer Rechercheaufgabe und beantworten die Fragen mit einer gezielten Suche im Online-Katalog und anhand der gefundenen Bücher.

Am Ende präsentieren die einzelnen Gruppen ihre Lösungen.

Dauer ca. 90 Minuten



Book Casting


Nach einer kurzen PowerPoint-Präsentation mit den wichtigsten Informationen rund um die Bibliothek (Anmeldung, Jahresgebühr, Medienstandorte...) werden die Schülerinnen und Schüler in Gruppen eingeteilt.

Welches Buch gewinnt? Beim Book Casting steht eine Auswahl von Bücher bereit und die in Gruppen eingeteilten Schüler und Schülerinnen stimmen ab, welches Buch ihr Favorit ist.

Dabei werden verschiedene Aspekte der Bücher in den Mittelpunkt der Umfrage gestellt: Covergestaltung, Titel, Klappentext werden durch eine App bewertet.

Am Ende kann es nur einen Sieger geben, doch welches Buch wird es sein?

Dauer: ca. 60 Minuten



6. bis 7. Klasse

Alles im grünen Bereich


In dieser Veranstaltung lernen die Teilnehmer, wie ein Greenscreen funktioniert und erstellen selbstständig Buchcover - auf denen sie abgebildet sind.

Bei einer Einführung erfahren die Schülerinnen und Schüler das Wichtigste zum Thema Greenscreen, fotografieren mit dem Tablet und der Arbeit mit der benötigten App.

Anschließend suchen sich die einzelnen Gruppen die gewünschten Bücher aus und fotografieren erst das Cover, anschließend sich selbst vor einem Greenscreen in der gewünschten Pose. Innerhalb der App können die beiden erstellten Bilder zusammengefügt werden und es entsteht ein neues Bild.

Die Ergebnisse werden im Anschluss präsentiert.

Dauer: ca. 90 bis 120 Minuten



Die Welt des Programmierens - mit verschiedenen Stationen und Robotern

Die Schüler und Schülerinnen erfahren die grundlegenden Programmierkenntnisse im Zusammenhang mit dem Programm „Scratch“. Durch Makey-Makey können Plakate oder Bücher zum Sprechen gebracht werden. Die beiden Roboter Dash und Dot sind Geschwister, die durch verschiedene Apps miteinander agieren. Lego We Do Education 2.0 erweckt kleine Klemmbaustein-Modelle zum Leben und Blue-Bot achtet auf Bluetooth-Befehle, damit er weiß, wie er fahren muss.

An unterschiedlichen Stationen arbeiten die Teilnehmer in Gruppen zusammen und präsentieren die Ergebnisse anschließend vor der Klasse.

Dauer: 90 Minuten



Buch auf - Trailer ab!

Trailer für Filme oder Serien kennt jeder – aber in dieser Veranstaltung gestalten die Teilnehmer einen Buchtrailer.

Bei einer Einführung erfahren die Schülerinnen und Schüler, wie die App „iMovie“ benutzt wird und worauf geachtet werden muss.

Anschließend suchen sich die Teams ein bekanntes Buch aus und überlegen gemeinsam, wie sie den Inhalt so verfilmen können, dass andere Lust bekommen, dieses Buch zu lesen.

Nach der Theorie folgt die Praxis: die Gruppen verteilen sich in der Bibliothek und filmen einzelnen Sequenzen und erstellen Fotos. Diese werden in der App zu einem Trailer zusammengefügt.

Am Ende der Veranstaltung werden die Arbeiten von der Klasse bewertet.

Dauer: ca. 120 Minuten



Pressekonferenz mit multimedialen Inhalten

Auf spielerische Weise erfahren die Schüler und Schülerinnen, wie eine Pressekonferenz verläuft und welche, zum Teil ungeahnten, Fragen beantwortet werden müssen.

Die Klasse wird in Gruppen von drei bis vier Teilnehmern eingeteilt und sucht selbstständig ein Sachbuch.

Anschließend werden die Rollen verteilt: Verleger, Autor, Fotograf bzw. Illustrator und Übersetzer werden benötigt.

Die Teams haben nun Zeit, sich mit dem Buch zu beschäftigen und ein Konzept für eine gelungene Präsentation zu erarbeiten.

Der Fotograf erstellt mit dem Tablet einige Bilder, die bei der Pressekonferenz werbewirksam präsentiert werden können.

Die einzelnen Teams stellen nacheinander ihre Bücher in den vorher besprochenen Rollen vor, die Zuschauer sind dabei die Reporter und stellen Fragen.

Dauer: ca. 90 Minuten



7. Klasse

Wahr oder falsch - Fake News verbreiten, Fake News erkennen

Falschinformationen sind teilweise nicht leicht zu erkennen - die Teilnehmer lernen bei dieser Veranstaltung, wie sogenannte Fake News erstellt und erkannt werden können.

Nach einer allgemeinen Einführung zum Thema Falschmeldung und der Bedienung der benötigten Technik teilen sich die Schüler und Schülerinnen in Gruppen ein.

Anhand eines Sachbuches erstellen die Teams eine Buchseite mit alternativen Fakten - Bilder mit falschen Unterschriften, fehlerhafte Informationen.

Sobald die Gruppen die linke Buchseite in der App gestaltet haben, werden die Tablets und die Bücher getauscht.

Die Aufgabe besteht im zweiten Teil der Veranstaltung darin, die falschen Informationen durch die richtigen Fakten auszutauschen.

Auf der rechten Buchseite werden dazu die Inhalte der linken Buchseite kopiert, sodass das Layout auf beiden Seiten gleich wirkt. Die Inhalte müssen jetzt mit den realen Informationen überarbeitet werden. Am Ende entsteht eine Doppelseite mit den falschen Informationen auf der linken und den richtigen Informationen auf der rechten Buchseite.

Die Ergebnisse werden am Ende vorgestellt und die Fake News enttarnt.

Dauer: ca. 90 Minuten



Weitere Angebote

Autorenlesungen und weitere thematische Veranstaltungen nach Absprache möglich.

Die Klassenstufe ist jeweils nur eine Empfehlung, es können auch Veranstaltungen aus anderen Altersgruppen angepasst und durchgeführt werden.



Ansprechpartnerinnen

Katrin Sonnemann

Telefon: 03682 852 551

E-Mail: sonnemann@zella-mehlis.de

Katharina Langner

Telefon: 03682 852 556

E-Mail: k.langner@zella-mehlis.de

Daniela Bickel

Telefon: 03682 852 551

E-Mail: bickel@zella-mehlis.de

Kontaktdaten

Öffnungszeiten

Montag	10:00 Uhr - 12:30 Uhr	13:30 Uhr - 18:00 Uhr
Dienstag	10:00 Uhr - 12:30 Uhr	13:30 Uhr - 18:00 Uhr
Mittwoch	10:00 Uhr - 12:30 Uhr	
Donnerstag	10:00 Uhr - 12:30 Uhr	13:30 Uhr - 18:00 Uhr
Freitag	10:00 Uhr - 12:30 Uhr	13:30 Uhr - 16:00 Uhr

Elektronische Mediensuche und weitere Informationen

<https://cloudopac.winbiap.de/zellamehlis/index.aspx>

Kontakt

Stadt- und Kreisbibliothek Zella-Mehlis

Rathausstraße 04

98544 Zella-Mehlis

Telefon: 03682 852 555

E-Mail: ausleihe@zella-mehlis.de